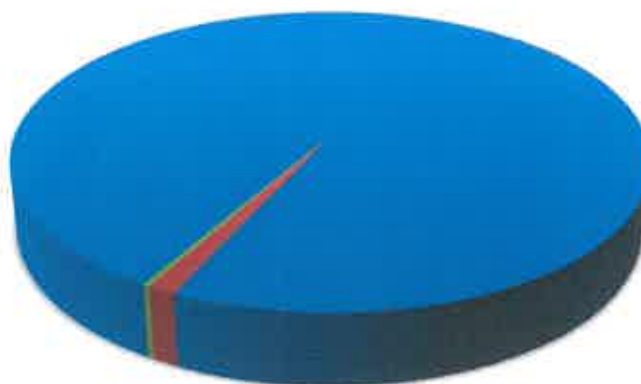


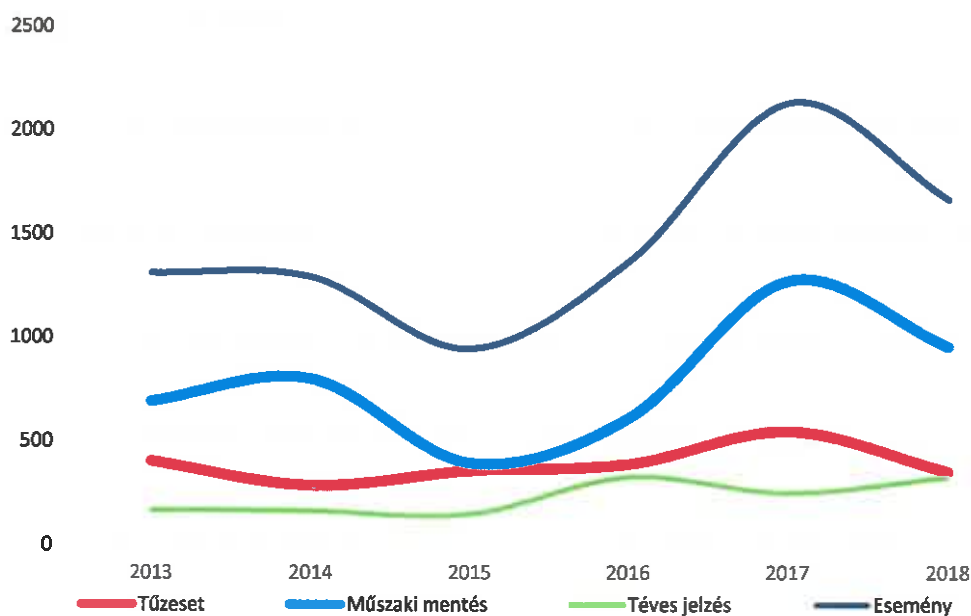
## A beavatkozások megoszlása riasztási fokozat szerint 2018-ban

Riasztási fokozat			Események száma	Arány
I.	II.	III.		
I.	1076		1278	98,38%
I.K.	202			
II.	2		16	1,23%
II.K.	14			
III.	2		4	0,31%
III.K.	2			
IV.	0		0	0,00%
IV.K.	0			
V.	0		1	0,08%
V.K.	1			



I. II. III. IV. V.

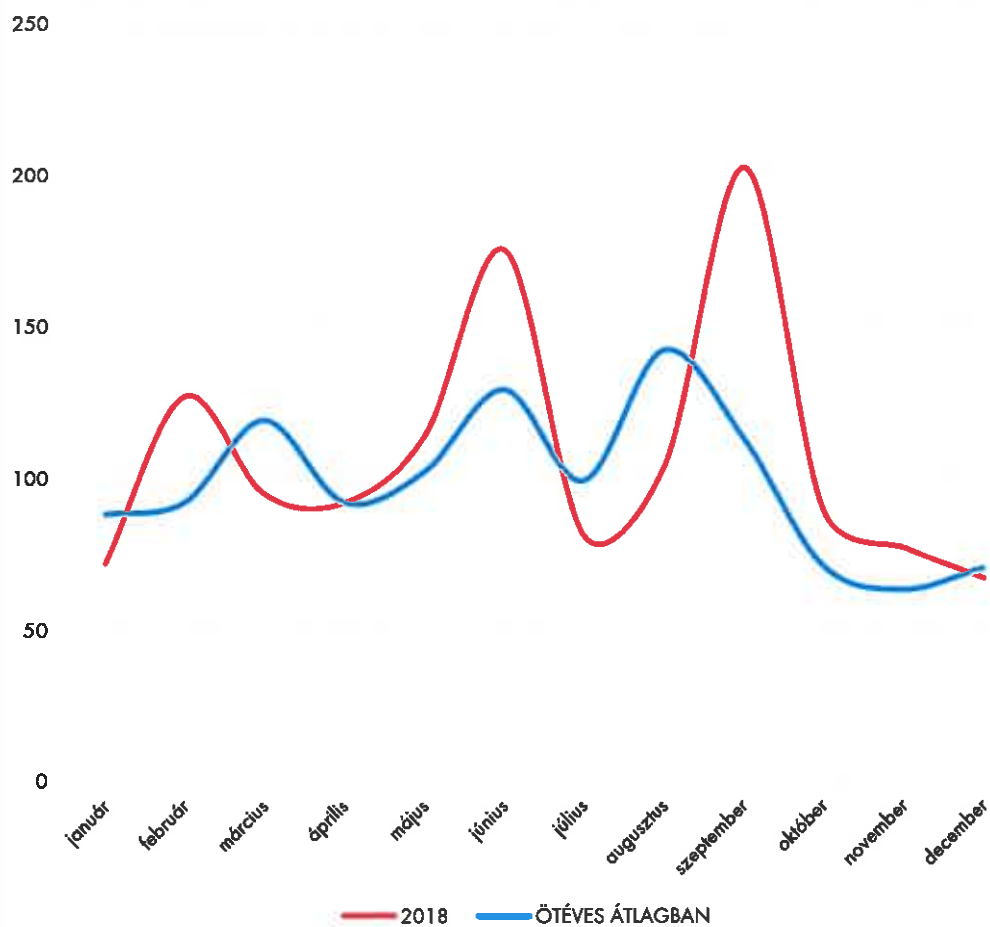
## A tűzoltói események megoszlása éves bontásban



Év	Tűzeset	Műszaki mentés	Téves jelzés	Szándékosan megkezdett	Összes esemény	Esemény
2013.	401	690	166	6	48	1311
2014.	284	798	161	4	43	1290
2015.	355	393	145	9	43	945
2016.	387	608	324	11	35	1365
2017.	546	1271	249	24	39	2129
2018.	352	954	325	9	24	1664

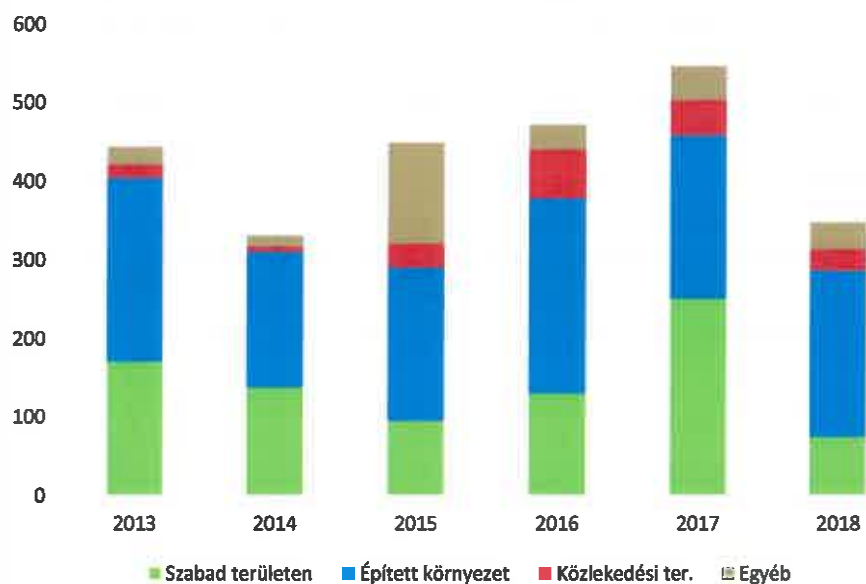
### Tűzoltói események havi bontásban

Hónap	2013	2014	2015	2016	2017	2018	Havi átlag
Január	158	57	47	75	120	72	<b>88</b>
Február	95	55	74	77	126	127	<b>92</b>
Március	238	88	78	87	126	95	<b>119</b>
Április	114	40	56	84	164	92	<b>92</b>
Május	52	239	62	66	77	114	<b>102</b>
Június	44	70	53	141	290	175	<b>129</b>
Július	82	73	63	114	183	81	<b>99</b>
Augusztus	106	39	100	95	408	104	<b>142</b>
Szeptember	44	235	60	54	82	202	<b>113</b>
Október	44	78	55	69	88	89	<b>71</b>
November	63	46	40	85	64	77	<b>63</b>
December	51	62	60	92	89	67	<b>70</b>



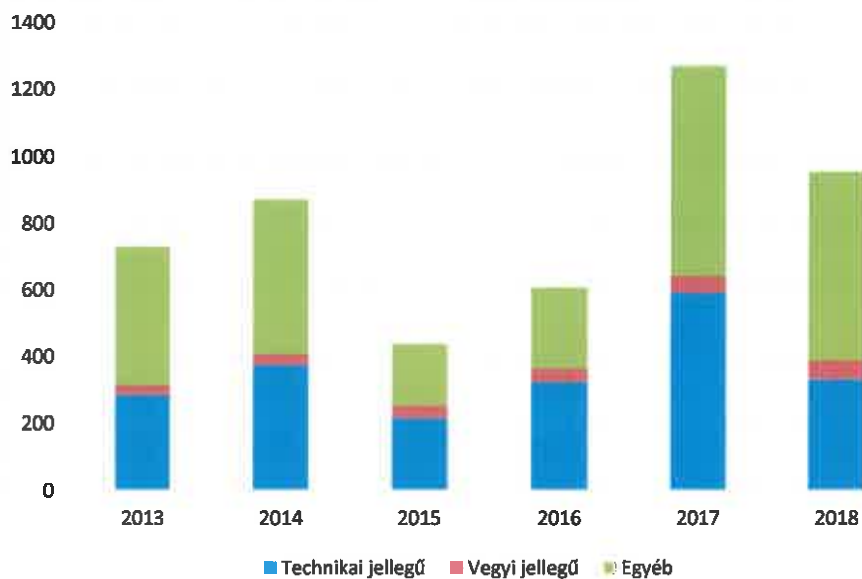
### A tűzesetek megoszlása

	2013	2014	2015	2016	2017	2018
Szabad területen	170	137	95	130	250	74
Épített környezet	234	173	195	248	208	212
Közlekedés	16	6	30	62	44	26
Egyéb	24	15	129	32	44	35



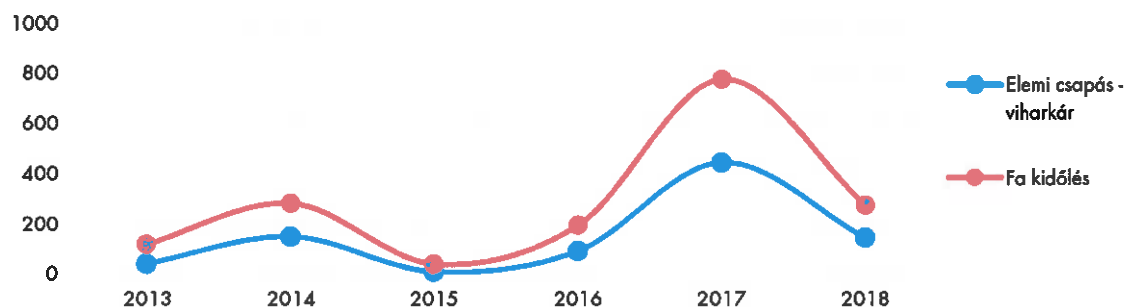
### A műszaki mentések megoszlása

	2013	2014	2015	2016	2017	2018
Technikai jellegű	287	376	216	324	591	332
Vegyi jellegű	26	31	36	40	50	56
Egyéb	417	465	187	244	630	566



## Az időjárással összefüggő műszaki mentések

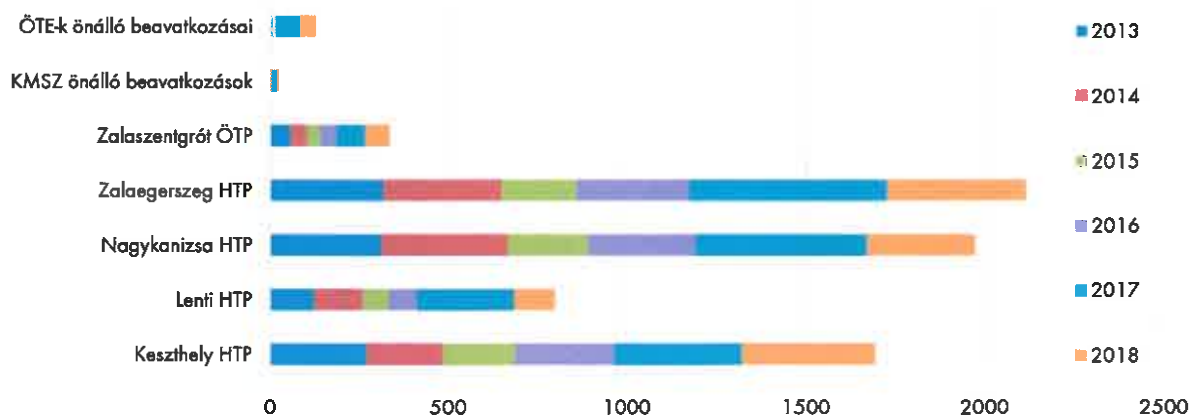
	2013	2014	2015	2016	2017	2018
Elemi csapás - viharkár	38	147	7	89	442	142
Fa kidőlés	76	131	30	102	331	128
<b>Összesen</b>	<b>114</b>	<b>278</b>	<b>37</b>	<b>191</b>	<b>773</b>	<b>270</b>



## A tűzoltó beavatkozások megoszlása tűzoltóságoként


TŰZESSETEK	2013	2014	2015	2016	2017	2018
Keszthely HTP	92	65	88	88	112	79
Lenti HTP	53	23	41	42	71	27
Nagykanizsa HTP	116	103	105	125	180	104
Zalaegerszeg HTP	113	72	95	118	150	115
Zalaszentgrót ÖTP	27	21	24	22	25	21
KMSZ önálló beavatkozások						2
ÖTE-k önálló beavatkozásai			1	2	8	3
<b>Mindösszesen:</b>	<b>401</b>	<b>284</b>	<b>354</b>	<b>397</b>	<b>546</b>	<b>351</b>

MŰSZAKI MENTÉSEK	2013	2014	2015	2016	2017	2018
Keszthely HTP	182	148	113	190	244	293
Lenti HTP	73	113	31	38	200	88
Nagykanizsa HTP	198	250	119	176	298	201
Zalaegerszeg HTP	206	258	115	198	402	272
Zalaszentgrót ÖTP	31	25	14	23	56	49
KMSZ önálló beavatkozások				6	15	3
ÖTE-k önálló beavatkozásai				14	61	40
<b>Mindösszesen:</b>	<b>690</b>	<b>794</b>	<b>392</b>	<b>645</b>	<b>1276</b>	<b>946</b>

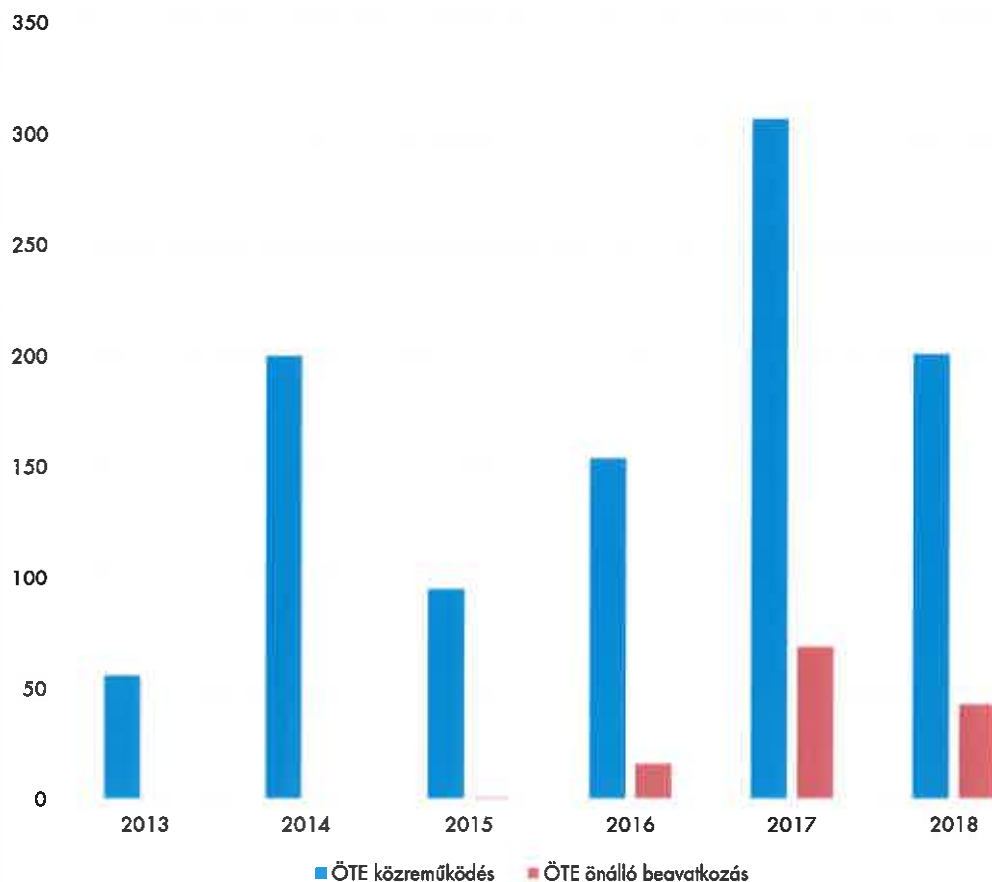


### ÖTE pályázatok

Év	Pályázatot benyújtó tűzoltó egyesületek Zalaában	Összesen elnyert támogatás Zalaában
2014.	26	18 248 824 Ft
2015.	26	21 800 617 Ft
2016.	31	23 711 589 Ft
2017.	33	22 386 442 Ft
2018.	33	27 180 906 Ft

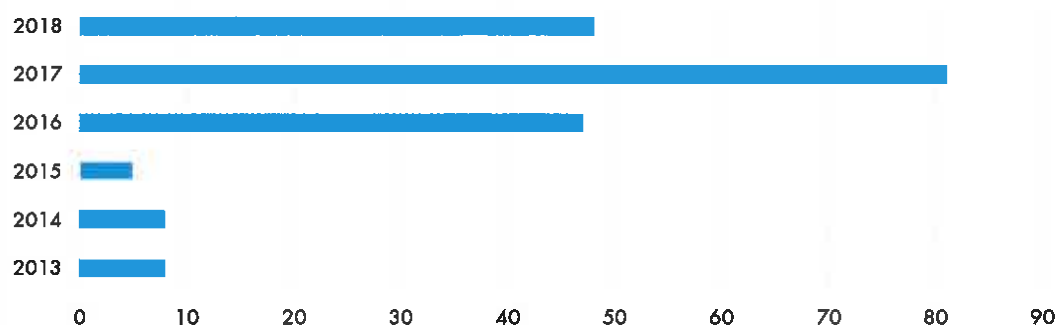


### Az önkéntes tűzoltó egyesületek közreműködése a mentő tűzvédelemben



### A Zala Megyei Tűzmegeelőzési Bizottság rendezvény - megjelenései

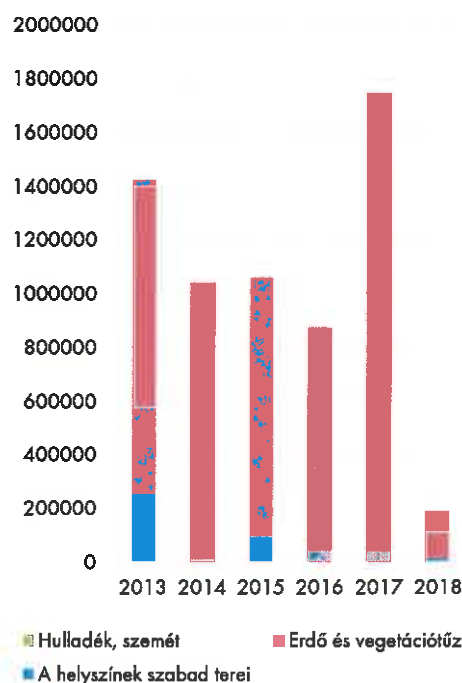
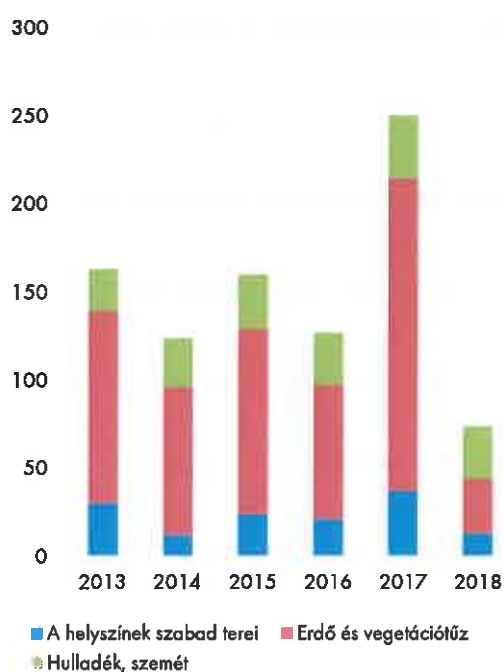
	2013	2014	2015	2016	2017	2018
érintett rendezvények száma	8	8	5	47	81	48



### A szabadtéri tüzesetek alakulása

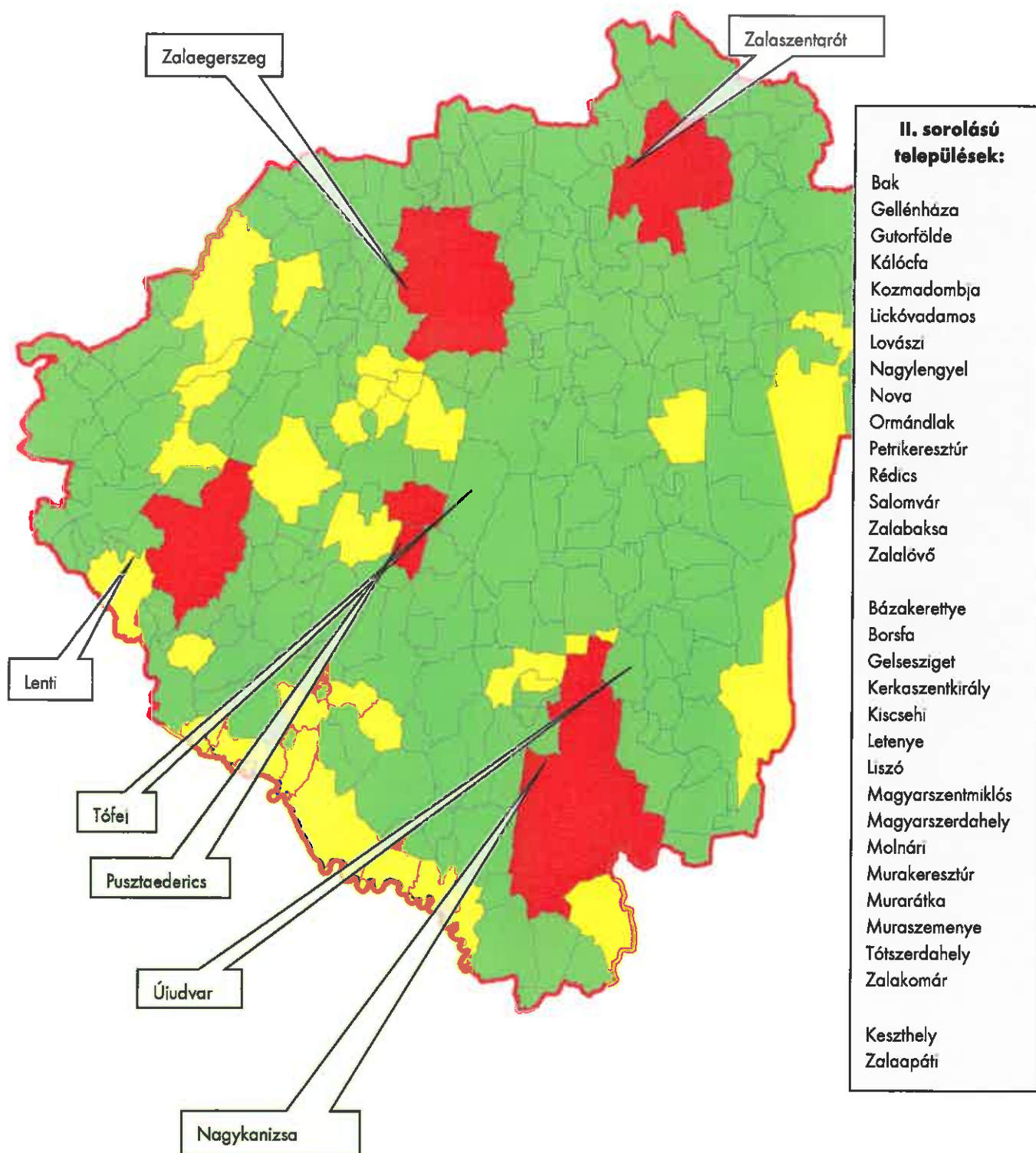
SZABAD TERÜLETI TÜZESZETEK SZÁMA	2013	2014	2015	2016	2017	2018
A helyszínek szabad terei	30	12	24	21	37	13
Erdő és vegetációtűz	109	84	105	76	177	31
Hulladék, szemét	24	28	31	30	36	30
<b>Mindösszesen:</b>	<b>163</b>	<b>124</b>	<b>160</b>	<b>127</b>	<b>250</b>	<b>74</b>

Tűz okozott kár (Ft)	2013	2014	2015	2016	2017	2018
A helyszínek szabad terei	254268	12490	95870	43259	39828	13272
Erdő és vegetációtűz	1167950	1023507	961709	825412	1700332	174337
Hulladék, szemét	1756	6534	3715	1418	1912	761
<b>Mindösszesen:</b>	<b>1423974</b>	<b>1042531</b>	<b>1061294</b>	<b>870089</b>	<b>1742072</b>	<b>188370</b>



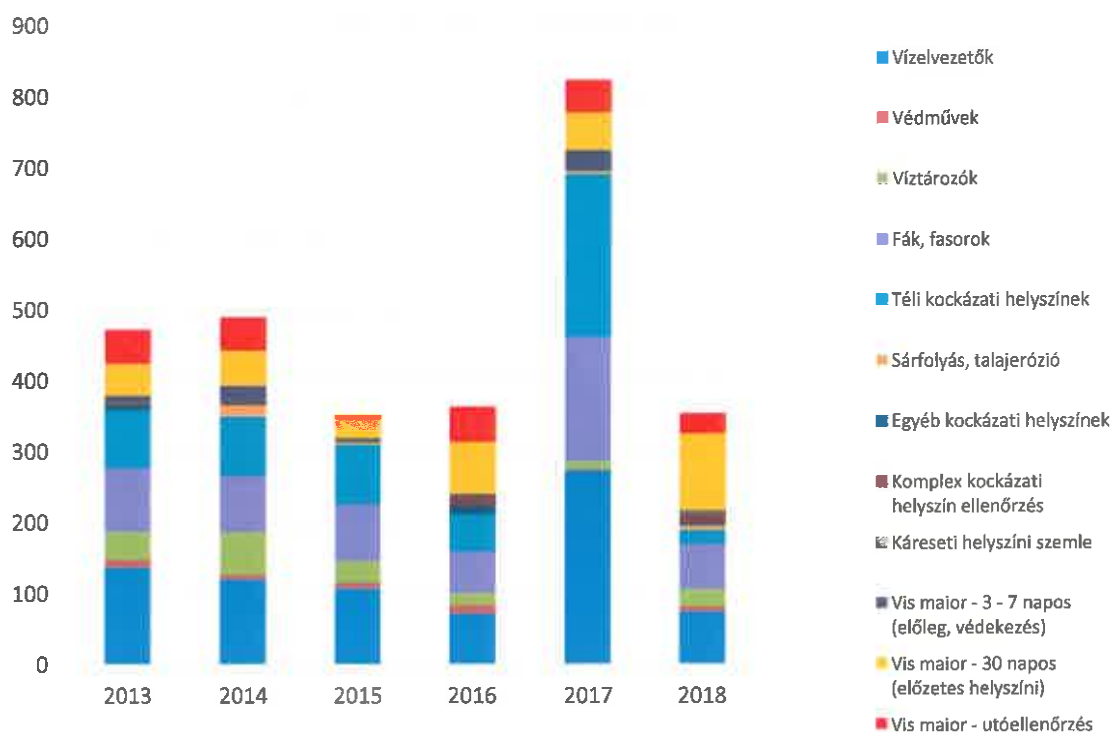
## Települések katasztrófavédelmi besorolásának összehasonlítása

258 település	
I.	7
II.	32
III.	219

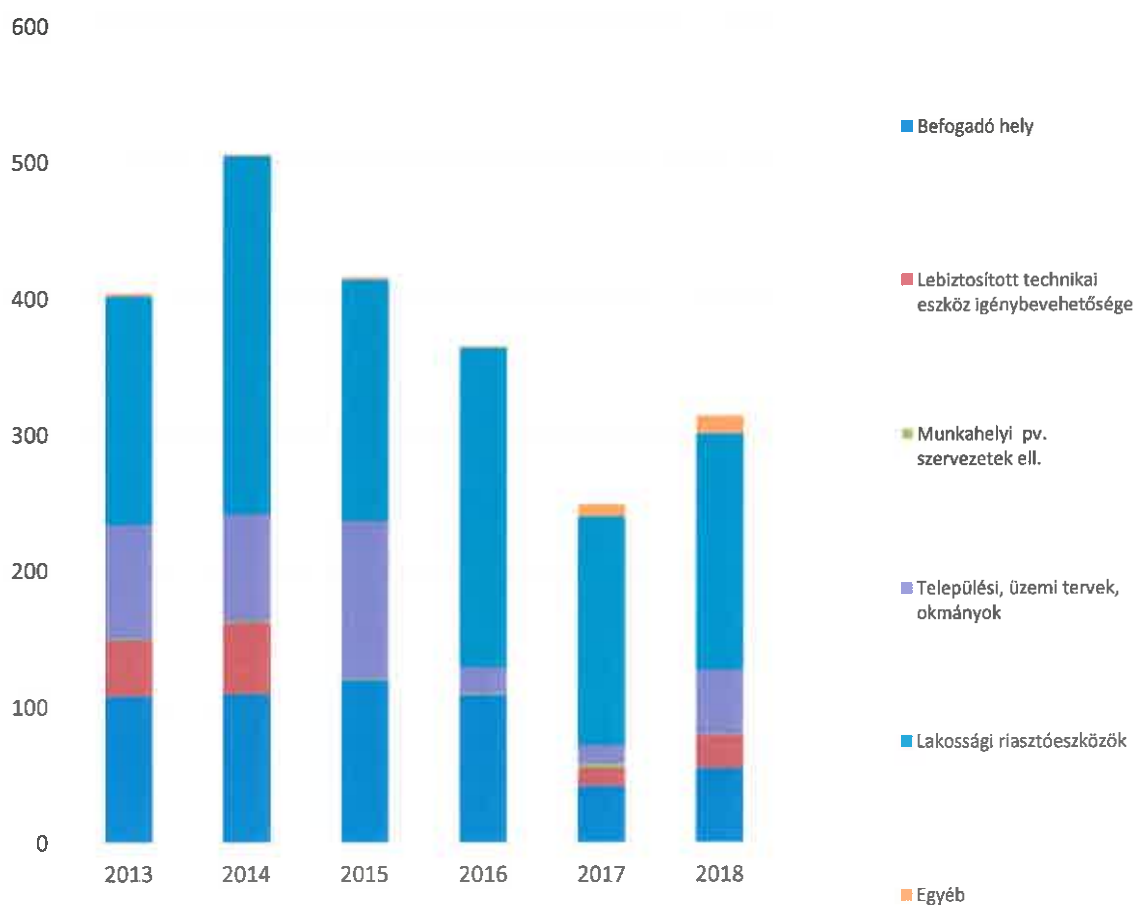




### A kockázati helyszínek ellenőrzései



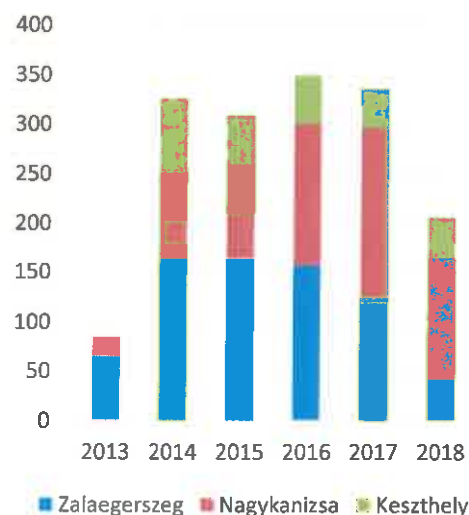
### Egyéb polgári védelmi ellenőrzések





### A katasztrófavédelmi közösségi szolgálatban résztvevő diákok

Körzet/megye	2013	2014	2015	2016	2017	2018
Zalaegerszeg	65	164	163	157	118	42
Nagykanizsa	19	86	96	143	178	122
Keszthely	0	75	49	49	39	41
Zala megye összesen:	84	325	308	349	335	205

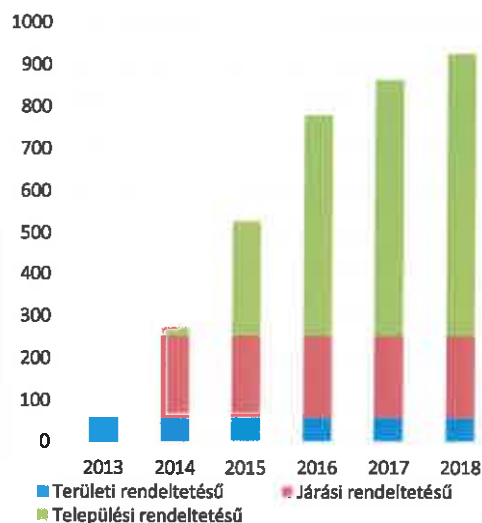


### Önkéntes mentőszervezetek

Az önkéntes mentőszervezetek száma						
Szervezeti típus / év	2013	2014	2015	2016	2017	2018
Területi rendeltetésű	2	2	2	2	2	2
Járási rendeltetésű	0	6	6	6	6	6
Települési rendeltetésű	0	1	17	34	38	42
Megye összesen	2	9	25	42	46	50



Az önkéntes mentőszervezetek létszáma						
Szervezeti típus / év	2013	2014	2015	2016	2017	2018
Területi rendeltetésű	58	58	58	58	58	58
Járási rendeltetésű	0	195	195	195	195	195
Települési rendeltetésű	0	21	274	527	611	674
Megye összesen	58	274	527	780	864	927



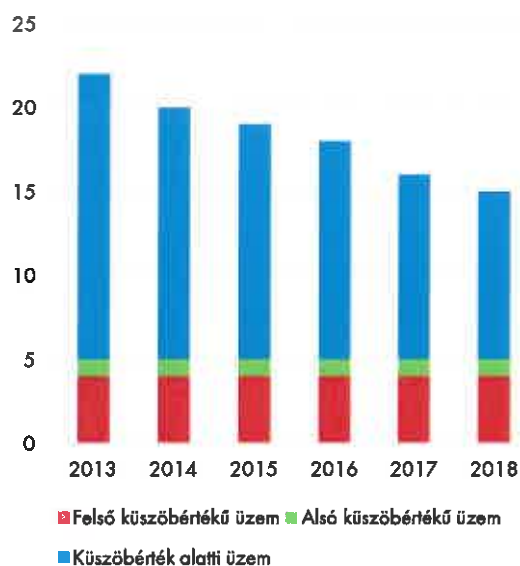
Az önkéntes mentőszervezetek minősítése				
Szervezet típusa / Minősítése	Közepes USAR	Komplex árvízi mentési és védekezési	Könnyű USAR	Alapvető vízkár-elhárítási
Területi rendeltetésű	1	1	0	0
Járási rendeltetésű*	0	0	5	2
Települési rendeltetésű	0	0	5	37
<b>Megye összesen</b>	<b>1</b>	<b>1</b>	<b>10</b>	<b>39</b>

A Thury JMCS "Könnyű USAR" és "Alapvető vízkár-elhárítási" képességekre is minősített.

11. sz. melléklet

### Veszélyes üzemek kimutatása

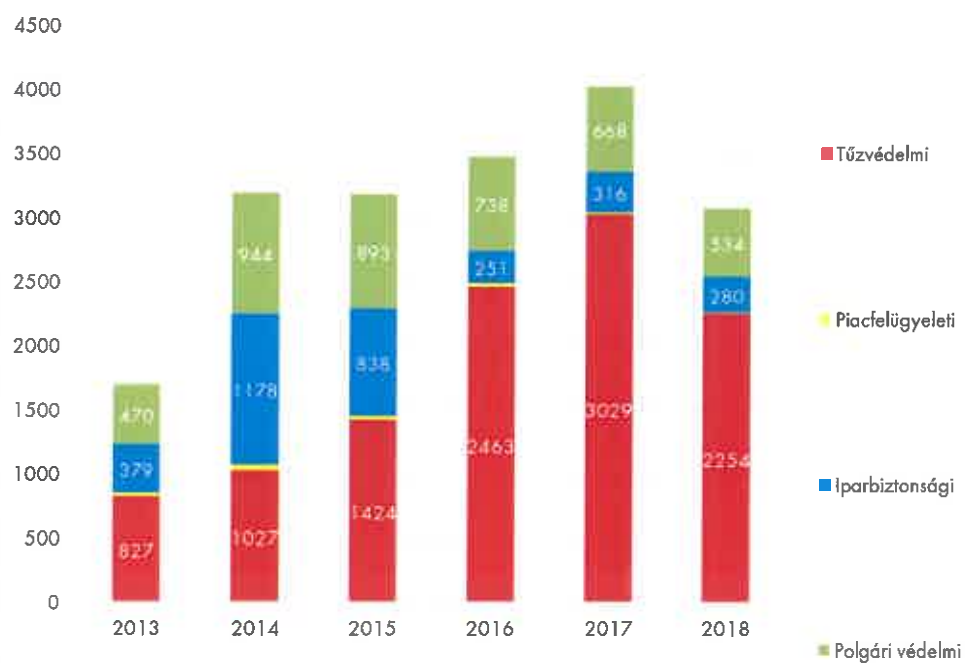
	Felső küszöbértékű üzem	Alsó küszöbértékű üzem	Küszöbérték alatti üzem
2018. év	4	1	10



### A veszélyes üzemek tevékenységi köre

Tevékenységi kör	Üzemek száma (db)
növényvédőszer, vegyiáru és műtrágya kereskedelem	4
elektronika és villamosipar	2
gázipar	6
ivóvíz és csatorna szolgáltatás	1
építőipari és mélyépítési munkálatok	1
élelmiszeripari termékek és italok gyártása	1

### A végrehajtott ellenőrzések szakterületi bontásban



\*\*\*

